








LEGENDA	
	AUXILIAR PROTEÇÃO
	RECOMENDADO
	RECOMENDADO EM QUANTIDADE MODERADA, 10% DO SALGADO
	RECOMENDADO EM QUANTIDADE MODERADA, 10% DO SALGADO E 10% DO AÇÚCAR
	RECOMENDADO EM PEQUENA QUANTIDADE, 5% DO SALGADO
	RECOMENDADO EM PEQUENA QUANTIDADE, 5% DO SALGADO E 5% DO AÇÚCAR
	VALORES EM MEDIDAS GROSSAS (SÓLIDAS) - 10

LEGENDA DAS INDICAÇÕES	
30	Indicador com validade de 30 dias - 30 dias - 100% - FINE
60	Indicador com validade de 60 dias - 60 dias - 100% - FINE
90	Indicador com validade de 90 dias - 90 dias - 100% - FINE
120	Indicador com validade de 120 dias - 120 dias - 100% - FINE
180	Indicador com validade de 180 dias - 180 dias - 100% - FINE
240	Indicador com validade de 240 dias - 240 dias - 100% - FINE
360	Indicador com validade de 360 dias - 360 dias - 100% - FINE
480	Indicador com validade de 480 dias - 480 dias - 100% - FINE
540	Indicador com validade de 540 dias - 540 dias - 100% - FINE
630	Indicador com validade de 630 dias - 630 dias - 100% - FINE
720	Indicador com validade de 720 dias - 720 dias - 100% - FINE
840	Indicador com validade de 840 dias - 840 dias - 100% - FINE
960	Indicador com validade de 960 dias - 960 dias - 100% - FINE
1080	Indicador com validade de 1080 dias - 1080 dias - 100% - FINE
1200	Indicador com validade de 1200 dias - 1200 dias - 100% - FINE
1320	Indicador com validade de 1320 dias - 1320 dias - 100% - FINE
1440	Indicador com validade de 1440 dias - 1440 dias - 100% - FINE
1560	Indicador com validade de 1560 dias - 1560 dias - 100% - FINE
1680	Indicador com validade de 1680 dias - 1680 dias - 100% - FINE
1800	Indicador com validade de 1800 dias - 1800 dias - 100% - FINE
1920	Indicador com validade de 1920 dias - 1920 dias - 100% - FINE
2040	Indicador com validade de 2040 dias - 2040 dias - 100% - FINE
2160	Indicador com validade de 2160 dias - 2160 dias - 100% - FINE
2280	Indicador com validade de 2280 dias - 2280 dias - 100% - FINE
2400	Indicador com validade de 2400 dias - 2400 dias - 100% - FINE
2520	Indicador com validade de 2520 dias - 2520 dias - 100% - FINE
2640	Indicador com validade de 2640 dias - 2640 dias - 100% - FINE
2760	Indicador com validade de 2760 dias - 2760 dias - 100% - FINE
2880	Indicador com validade de 2880 dias - 2880 dias - 100% - FINE
3000	Indicador com validade de 3000 dias - 3000 dias - 100% - FINE
3120	Indicador com validade de 3120 dias - 3120 dias - 100% - FINE
3240	Indicador com validade de 3240 dias - 3240 dias - 100% - FINE
3360	Indicador com validade de 3360 dias - 3360 dias - 100% - FINE
3480	Indicador com validade de 3480 dias - 3480 dias - 100% - FINE
3600	Indicador com validade de 3600 dias - 3600 dias - 100% - FINE
3720	Indicador com validade de 3720 dias - 3720 dias - 100% - FINE
3840	Indicador com validade de 3840 dias - 3840 dias - 100% - FINE
3960	Indicador com validade de 3960 dias - 3960 dias - 100% - FINE
4080	Indicador com validade de 4080 dias - 4080 dias - 100% - FINE
4200	Indicador com validade de 4200 dias - 4200 dias - 100% - FINE
4320	Indicador com validade de 4320 dias - 4320 dias - 100% - FINE
4440	Indicador com validade de 4440 dias - 4440 dias - 100% - FINE
4560	Indicador com validade de 4560 dias - 4560 dias - 100% - FINE
4680	Indicador com validade de 4680 dias - 4680 dias - 100% - FINE
4800	Indicador com validade de 4800 dias - 4800 dias - 100% - FINE
4920	Indicador com validade de 4920 dias - 4920 dias - 100% - FINE
5040	Indicador com validade de 5040 dias - 5040 dias - 100% - FINE
5160	Indicador com validade de 5160 dias - 5160 dias - 100% - FINE
5280	Indicador com validade de 5280 dias - 5280 dias - 100% - FINE
5400	Indicador com validade de 5400 dias - 5400 dias - 100% - FINE
5520	Indicador com validade de 5520 dias - 5520 dias - 100% - FINE
5640	Indicador com validade de 5640 dias - 5640 dias - 100% - FINE
5760	Indicador com validade de 5760 dias - 5760 dias - 100% - FINE
5880	Indicador com validade de 5880 dias - 5880 dias - 100% - FINE
6000	Indicador com validade de 6000 dias - 6000 dias - 100% - FINE
6120	Indicador com validade de 6120 dias - 6120 dias - 100% - FINE
6240	Indicador com validade de 6240 dias - 6240 dias - 100% - FINE
6360	Indicador com validade de 6360 dias - 6360 dias - 100% - FINE
6480	Indicador com validade de 6480 dias - 6480 dias - 100% - FINE
6600	Indicador com validade de 6600 dias - 6600 dias - 100% - FINE
6720	Indicador com validade de 6720 dias - 6720 dias - 100% - FINE
6840	Indicador com validade de 6840 dias - 6840 dias - 100% - FINE
6960	Indicador com validade de 6960 dias - 6960 dias - 100% - FINE
7080	Indicador com validade de 7080 dias - 7080 dias - 100% - FINE
7200	Indicador com validade de 7200 dias - 7200 dias - 100% - FINE
7320	Indicador com validade de 7320 dias - 7320 dias - 100% - FINE
7440	Indicador com validade de 7440 dias - 7440 dias - 100% - FINE
7560	Indicador com validade de 7560 dias - 7560 dias - 100% - FINE
7680	Indicador com validade de 7680 dias - 7680 dias - 100% - FINE
7800	Indicador com validade de 7800 dias - 7800 dias - 100% - FINE
7920	Indicador com validade de 7920 dias - 7920 dias - 100% - FINE
8040	Indicador com validade de 8040 dias - 8040 dias - 100% - FINE
8160	Indicador com validade de 8160 dias - 8160 dias - 100% - FINE
8280	Indicador com validade de 8280 dias - 8280 dias - 100% - FINE
8400	Indicador com validade de 8400 dias - 8400

		GOVERNO FEDERAL 	
<p align="center">PROJETO PADRÃO - FNEDE</p>			
PROPRIETÁRIO: : PREFEITURA MUNICIPAL DE PELOTAS			
ENDEREÇO: EMEI DUNAS - EMEI EUCALIPTOS - EMEI SÍTIO FLORESTA - EMEI SANTA FUNDA - EMEI VIA PRINCEZA			
MUNICÍPIO – UF: PELOTAS - RS			
PROPRIETÁRIO			
RESP. TÉCNICO		CREA	
AUTOR DO PROJETO		CAU	
DILFO		CREA	
ENDEREÇOS PROJETO TIPO 2 :			
EMEI DUNAS - RUA GIOVANI GUIMARÃES, 570 EMEI EUCALIPTOS - RUA BEZERRA DE MENEZES, 51 N° EMEI SÍTIO FLORESTA - RUA IRANATO D. BACHADO, 51 N° EMEI SANTA FUNDA - AV. ILDEFONSO SIROES LOPES, 5002 EMEI VIA PRINCEZA - AV. 4 VL. PRINCEZA, 51 N°			
OBSERVAÇÕES:			
<p align="center">PROJETO EXECUTIVO</p>			
<p align="center">PROGRAMA PROINFÂNCIA - PROJETO TIPO 2</p>			
<p align="center">PROJETO DE INSTALAÇÕES</p>			
COORDENAÇÃO CGEST - Coordenação Geral de Infraestrutura Educacional	REDE DE ÁGUA FRIA DETALHES ISOMÉTRICOS		HAG
FORMATO (118x841)	REVISÃO R.00	ESCALA 1/25 DATA EMISSÃO JUNHO/2015	PRANCHAS 04/09